

ELT raamatud koolidele v2.0

Sisukord

Süsteemi lühikirjeldus.....	2
1. Administreerimisliides	2
1. Liidese asukoht	2
2. Uu(t)e raamatu(te) lisamine.....	4
3. Tellimuse info muutmine, tellimuse kustutamine.....	6
4. Õpilaste sidumine raamatuga (nimekirja loomine).....	7
5. Õpilase kustutamine	10
6. Süsteemivälise (sularaha) makse määramine	10
7. Raamat üle antud staatuse muutmine.....	10
8. Tellimuse link, väljavõtted, raportid (Excel)	11
2. Lapsevanema makseliides ja kooli vaade.....	13
1. Õpilas(t)e valimine ja tellimuse vormistamine.....	13
2. Tellimuse eest tasumine	14
3. Kooli vaade	15

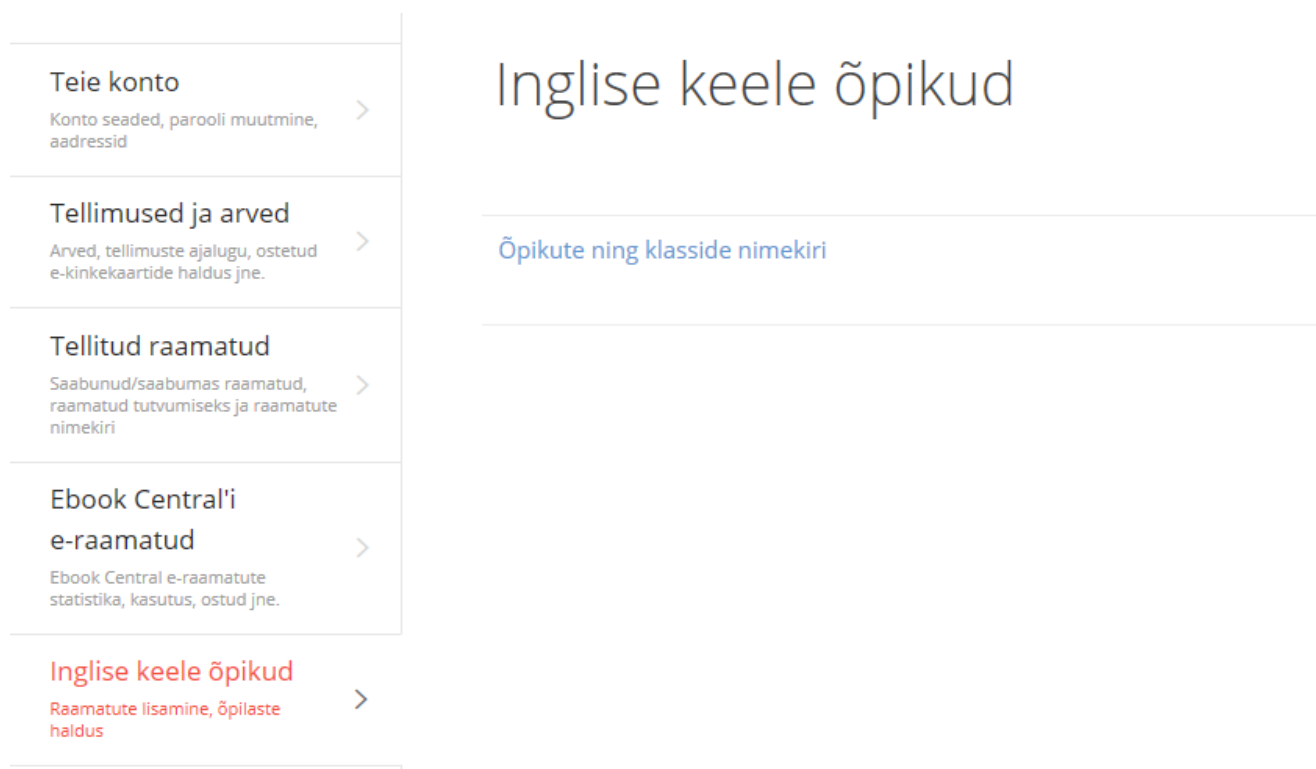
Süsteemi lühikirjeldus

Süsteem on loodud õpikute ja töövihikute müügi lihtsustamiseks.

1. Administreerimisliides

1. Liidese asukoht

„Teie konto“ jaotuses vasakul all asub valik „Inglise keele õpikud“, sinna vajutamisel avaneb paremal valik „Õpikute ning klasside nimekiri“. Vt Pilt 1.



Pilt 1. Administreerimisliidese asukoht „Teie konto“ all

Vajutades viitele „Õpikute ning klasside nimekiri“, viiakse teid administreerimisliidesesse. Vt Pilt 2.

Õpikute ning klasside nimekiri

Tulemusi leitud: 9

Õpikute ning klasside nimekiri

Aktiivsete ja varasemate tellimuste vaatamine

Kooli vaate aadress

<https://www.kriso.ee/elt-test> [Muuda aadressi](#) [Kopeeri lõikelauale](#)

Lisa uus | Valikud ▾

< eelmine lk | järgmine lk >

#	Õpik	Hind	Tellimuse andmed	Staadium	Toimingud
#1					Muuda Kustuta
1	Record Breakers! (9780241296967)	15.99	Klass: large (suur grupp) Kokku õpilasi: 52 Maksnud: 52 Üle antud: 1	aegunud Loodud: 2018-10-04 14:28:03 Maksetähtaeg: 2018-12-31	Vaata hetkeseisu/lisa õpilasi Eksp. XLSX

Pilt 2. Administreerimisliidese vaade

Tulemused kuvatakse tellimuste kaupa grupeeritult. Tellimuse alla tuuakse välja seotud õpikud/töövihikud ja tellimuse täpsem info (õpiku nimi+ISBN-13, aktiivne või mitte, maksetähtaeg, klassi/grupi info, õpilaste arv, kes on juba tasunud ja kas õpik on üle antud). Lisaks on võimalik luua koolile unikaalne kooli vaade (vt Pilt 2.1)

Inglise keele õpikud koolidele

Üks esinduslik Eesti kool

Jätkamiseks valige sobiv klass ja õpilase nimi

1. VALIGE KLASS/GRUPP

10A

2. VALIGE ÕPILANE

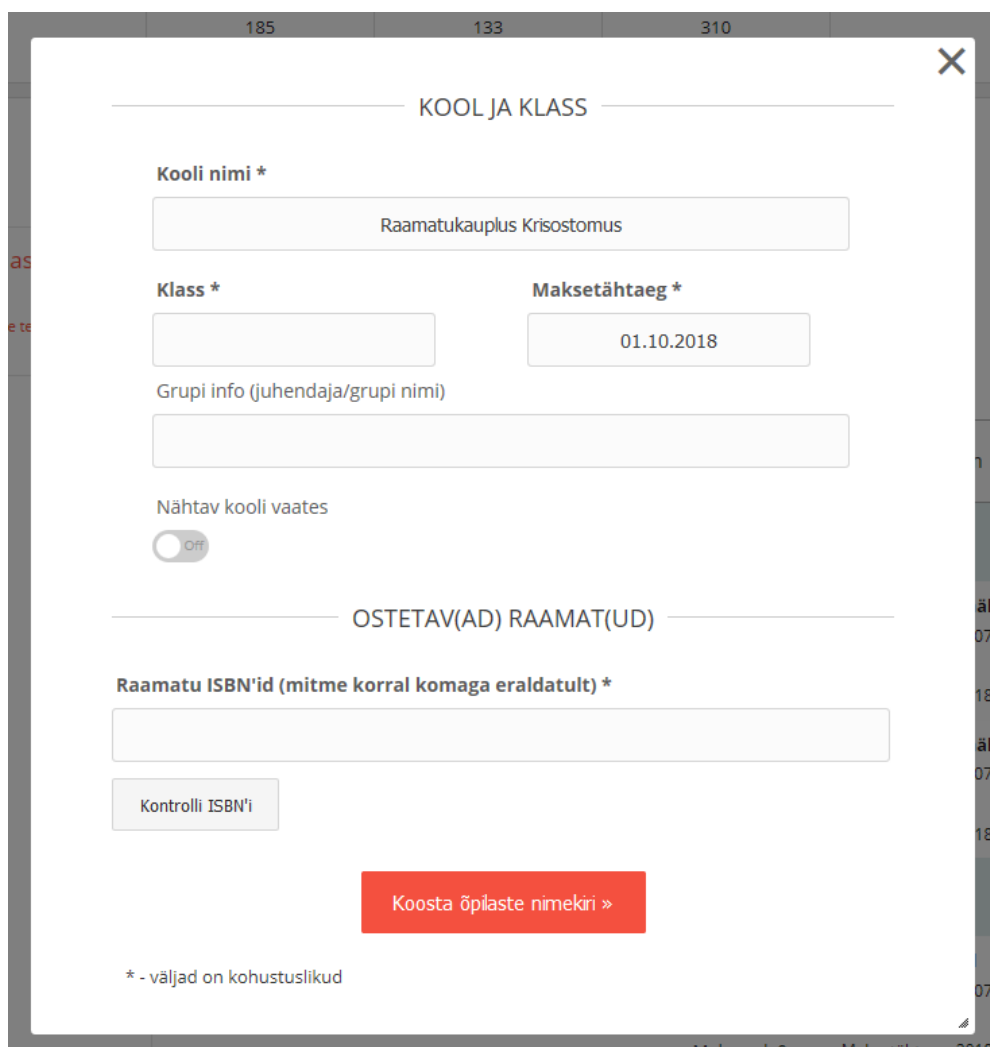
Ale Ex Press >	Capten Jack Sparrow >	Eneli Mall >	Jack the Ripper >
Jorge Varge Dirge >	Kaberneeme John >	Kalle Kolk >	Kalle P. >
Kes On >	Kill Jo Tiin >	Kirve Nägu >	Koolimees Killa >
...

Pilt 2.1 Kooli vaade (grupi/klassi valimisel kuvatakse osalejate nimed)

2. Uu(t)e raamatu(te) lisamine

Uue tellimuse ettevalmistamiseks ja raamatute valimiseks vajutage lingil „Lisa uus“ (link asub tellimuste tabeli kohal – vt Pilt 2). Pärast lingile vajutamist avaneb aken, kus tuleb ära täita kõik väljad – „Kooli nimi“, „Klass“, „Maksetähtaeg“, „Grupi info“, „Nähtav kooli vaates“, „Raamatu ISBN-id“ (vt Pilt 3). Vikimisi kooli nime saab määrata kasutaja konto alt sektsioonist „Isiklikud seaded“ -> „Vaikimisi kooli info (ELT tellimused)“ (menüüst „Teie konto“ -> „Isiklikud seaded“).

Raamatu ISBN on 13-kohaline arv, mis viitab tellitavale raamatule. Enne tellimuse kinnitamist ning jätkamist on vaja vajutada „Kontrolli ISBN-i“ nuppu.



The screenshot shows a web form titled "KOOL JA KLASS" with a close button (X) in the top right corner. The form contains the following fields and controls:

- Kooli nimi ***: A text input field containing "Raamatukauplus Krisostomus".
- Klass ***: An empty text input field.
- Maksetähtaeg ***: A date input field containing "01.10.2018".
- Grupi info (juhendaja/grupi nimi)**: An empty text input field.
- Nähtav kooli vaates**: A toggle switch currently set to "Off".
- OSTETAV(AD) RAAMAT(UD)**: A section header for the book selection.
- Raamatu ISBN'id (mitme korral komaga eraldatult) ***: An empty text input field for ISBN numbers.
- Kontrolli ISBN'i**: A button to verify the ISBN.
- Koosta õpilaste nimekiri »**: A red button to generate a list of students.

At the bottom left, there is a note: "* - väljad on kohustuslikud".

Pilt 3. Uue tellimuse ettevalmistamine

„Kontrolli ISBN-i“ nupu vajutamisel kontrollib süsteem üle, kas raamat on andmebaasis olemas ning kuvab leitud raamatud (vt Pilt 4). Kui olete saanud meilt hinnapakumise kataloogihinnast soodsamale hinnale, saate hinda vastavalt hinnapakumisele muuta ning vajadusel muuta (täpsustada) ka raamatu nimetust.

NB! Mitme raamatu korral on vaja otsitavad ISBN-id komaga eraldada.

Raamatu ISBN'id (mitme korral komaga eraldatult) *

9780230035393

Kontrolli ISBN'i



Raamatu pealkiri

Destination B2 Intermediate Student Book
-key: Student's Book without Answer Key

Raamatu hind (€)

20.70

ISBN-13: 9780230035393

Pilt 4. Leitud raamatute kuvamine

Enne andmete kinnitamist palume üle kontrollida, kas kogu sisestatud info on korrektne.

Lõpetuseks on vaja vajutada nuppu „Koosta õpilaste nimekiri“. Pärast nupu vajutamist koostatakse uus tellimus ning teid suunatakse tellimuse täpsemasse vaatesse, kus saate lisada/hallata õpilaste infot (õpilaste nimekiri, maksused, raport jne).

NB! Uue tellimuse vormistamisel tuleb arvestada, et tellimust saab muuta (õpikuid lisada või eemaldada) ainult seni, kuni õpilased on määramata. Pärast õpilaste lisamist ei ole võimalik enam tellimuses olevaid tooteid muuta.

3. Tellimuse info muutmine, tellimuse kustutamine

Tellimuse andmeid saab parandada, kui valida tellimuste tabelist vastava tellimuse juures toiming „Muuda“ (vt Pilt 5). Pärast lingi „Muuda“ peal vajutamist avaneb uus aken (vt Pilt 6), kus saab tellimuse andmeid muuta/parandada. Toming „Kustuta“ (vt Pilt 5) kustutab valitud tellimuse.

#	Õpik	Hind	Klassi andmed	Stadium	Toimingud
#1	Makselink: https://www.kriso.ee/cgi-bin/shop/eltorders.html?eoc=FgiM3CPD6R6CR				Muuda Kustuta
1	Families at Play: Connecting and Learning through Video Games (9780262037464)	30.00	Klass: 11.b klass, med kallak Kokku õpilasi: 3 Maksnud: 0	active Loodud: 2018-06-19 15:59:17 Maksetähtaeg: 2018-07-19	Vaata hetkeseisu/lisa õpilasi Eksp. XLSX

Pilt 5. Tellimuse muutmine, kustutamine

Muutmise aknas saab muuta tellimuses oleva kooli nime, klassi, maksetähtaega, grupi infot, nähtavust kooli vaates ning raamatu(te) pealkirja ja hinda. Juhul, kui tellimusega ei ole sotud ühtegi õpilast, siis on lisaks võimalik ka raamatuid lisada või eemaldada.

KOOL JA KLASS

Kooli nimi *

Klass * Maksetähtaeg *



Grupi info (juhendaja/grupi nimi)

Nähtav kooli vaates

OSTETAV(AD) RAAMAT(UD)

Raamatu ISBN'id (mitme korral komaga eraldatult)

Kontrolli ISBN'i

	Raamatu pealkiri <input type="text" value="Record Breakers!"/>	Raamatu hind (€) <input type="text" value="15,97"/>
	ISBN-13: 9780241296967	

[Salvesta muudatused](#)

Pilt 6. Muutmise aken

NB! Tellimust saab kustutada ainult juhul, kui keegi ei ole veel raamatute eest tasunud. Probleemide korral palume pöörduda meie e-poe klienditeenindaja poole.

4. Õpilaste sidumine raamatuga (nimekirja loomine)

Õpilasi saab lisada tellimuse täpsemas vaates (vt Pilt 8), kuhu viiakse automaatselt pärast uue tellimuse lisamist või vajutades tellimuses oleva raamatu viitele „Vaata hetkeseisu/lisa õpilasi“ (vt Pilt 7).

#	Õpik	Hind	Klassi andmed	Stadium	Toimingud
#1	Makselink: https://www.kriso.ee/cgi-bin/shop/eltorders.html?eoc=RguqokQntY7BQ				Muuda Kustuta
1	Destination B2 Intermediate Student Book - muudetud kirjeldus x2 (9780230035393)	18.00	Klass: 10.b kontor Kokku õpilasi: 1 Maksnud: 0	active Loodud: 2018-06-21 13:36:55 Maksetähtaeg: 2018-07-31	Vaata hetkeseisu/lisa õpilasi Eksp. XLSX Muuda

Pilt 7. Toiming „Vaata hetkeseisu/lisa õpilasi“ raamatu real

Pildil „Pilt 8“ on kujutatud tellimuse täpsem vaade, kus saab õpilasi lisada, kustutada ja muuta/vaadata tasumise staatust.

Õpilaste lisamiseks tuleb kasutada suuremat lahtrit pealkirjaga „Lisa õpilaste nimed (...)“. Nimede eraldamiseks saab kasutada koma või lisada nimed eraldi reana.

Lisaväli pealkirjaga „Lisainfo tellimusele (...)“ on selleks, et lisada tellimusele täiendavat infot raamatute kättesaamise kohta.

Makselink lapsevanemale saatmiseks

<https://www.kriso.ee/cgi-bin/shop/eltorders.html?eoc=niEevtSNykXnF>

E-kirja näidis

Kopeeri lõikelauale

Ava uues aknas

Laadi alla Excel'i nimekiri

Muuda tellimust

« Tagasi nimekirja



Hind
15,97 €

Record Breakers!

[Kõva köide]

Amazing facts about people, animals, Earth, and space pack this fantastic kids' book of world records. It's the perfect gift book for children aged 9-11. Record Breakers brings you the first, fastest, longest, largest, biggest, and best records in the world. Track the longest shark migration (20,000 km/12,400 miles); visit the coolest place on the planet (Vostok Station, Antarctica: a chilling -89.2C/-128.6F); see how plane pioneer Chuck Yeager first broke the sound barrier, and much more. The greatest

Näita rohkem ▾

Õpilaste nimekiri (Raamatukauplus Krisostomus, X)

Õpilase nimi Stadium Määra makstuks Üle antud Eemalda

Lisa õpilasi

Lisa õpilaste nimed (komaga eraldatud või eraldi real)

Juku Kalle
Tanel Tein
Simple Session
Tere Tore

Lisainfo tellimusele (kättesaamise koht, jne)

Raamatud saab kätte kontorist

Salvesta andmed

Pilt 8. Tellimuse täpsem vaade

Pärast andmete salvestamist kuvatakse õpilaste nimed nimekirjana (vt Pilt 9).



Õpilaste nimekiri (Raamatukauplus Krisostomus, X)

#	<input type="checkbox"/>	Õpilase nimi	Staadium	Määra makstuks	Üle antud	Eemalda
1	<input type="checkbox"/>	Juku Kalle	maksmata	Määra makstuks	Märgi kätteantuks	
2	<input type="checkbox"/>	Simple Session	maksmata	Määra makstuks	Märgi kätteantuks	
3	<input type="checkbox"/>	Tanel Tein	maksmata	Määra makstuks	Märgi kätteantuks	
4	<input type="checkbox"/>	Tere Tore	maksmata	Määra makstuks	Märgi kätteantuks	
Kokku				0	0	

Pilt 9. Õpilaste nimekiri.

Õpilaste nimekirja tabelis on 7 veergu. Esimene veerg sisaldab järjekorranumbrit (nimekiri on esitatud tähestiku järjekorras õpilaste eesnime järgi). Teises veerus on mitmik(multi)valiku lahter, mis võimaldab korraga muuta mitme õpilase rea staatust - makstuks ja/või kätte toimetatuks (vt Pilt 9.1). Kolmandas veerus asub õpilase nimi ja neljandas on märgitud ära hetke tellimuse olek (maksmata/makstud/üle antud). Alates viiendast veerust on ära toodu kõik tegevused, mida antud rea juures on võimalik teha - „Määra makstuks“, „Märgi kätteantuks“ ja viimases veerus punane nupp rea eemaldamiseks (seda juhul, kui tellimuse „Staadium“ väljas on märgitud „maksmata“).


Kokku valitud: 2 Määra makstuks Märgi kätteantuks						
#	<input type="checkbox"/>	Õpilase nimi	Staadium	Määra makstuks	Üle antud	Eemalda
1	<input type="checkbox"/>	Juku Kalle	maksmata	Määra makstuks	Märgi kätteantuks	
2	<input checked="" type="checkbox"/>	Simple Session	maksmata	Määra makstuks	Märgi kätteantuks	
3	<input type="checkbox"/>	Tanel Tein	makstud (07.02.2019)		Märgi kätteantuks	
4	<input checked="" type="checkbox"/>	Tere Tore	maksmata	Määra makstuks	Märgi kätteantuks	
Kokku				1	0	

Pilt 9.1. Mitmikvaliku tegevused avanevad õpilaste nimekirja kohal.

5. Õpilase kustutamine

Õpilase kustutamiseks (võimalik tellimuse täpsemas vaates) on vaja vajutada punasele prügikasti nupule (vt Pilt 10).


NB! Juhul, kui õpilane on tellimuse eest juba tasunud, siis õpilast (ja tellimust) kustutada ei ole võimalik.

#	<input type="checkbox"/>	Õpilase nimi	Stadium	Määra makstuks	Üle antud	Eemalda
1	<input type="checkbox"/>	Juku Kalle	maksmata	Määra makstuks	Märgi kätteantuks	

Pilt 10. Kustuta nupp tabeli rea lõpus

6. Süsteemivälise (sularaha) makse määramine

Juhul, kui õpilane tasub süsteemiväliselt, saab tasumise ära märkida õpilaste nimekirja tabelis „Määra makstuks“ veerus, vajutades selleks „Määra makstuks“ nuppu (vt Pilt 11).

#	<input type="checkbox"/>	Õpilase nimi	Stadium	Määra makstuks	Üle antud	Eemalda
1	<input type="checkbox"/>	Juku Kalle	maksmata	Määra makstuks	Märgi kätteantuks	

Pilt 11. Tasumise määramine

7. Raamat üle antud staatuse muutmine

Soovi korral on võimalik ka ära märkida õpilasele raamatu üleandmine tabeli „Üle antud“ veerus, vajutades selleks „Märgi kätteantuks“ nuppu (vt Pilt 12).

#	<input type="checkbox"/>	Õpilase nimi	Stadium	Määra makstuks	Üle antud	Eemalda
1	<input type="checkbox"/>	Juku Kalle	maksmata	Määra makstuks	Märgi kätteantuks	

Pilt 12. Raamatu üle andmise ära märkimine

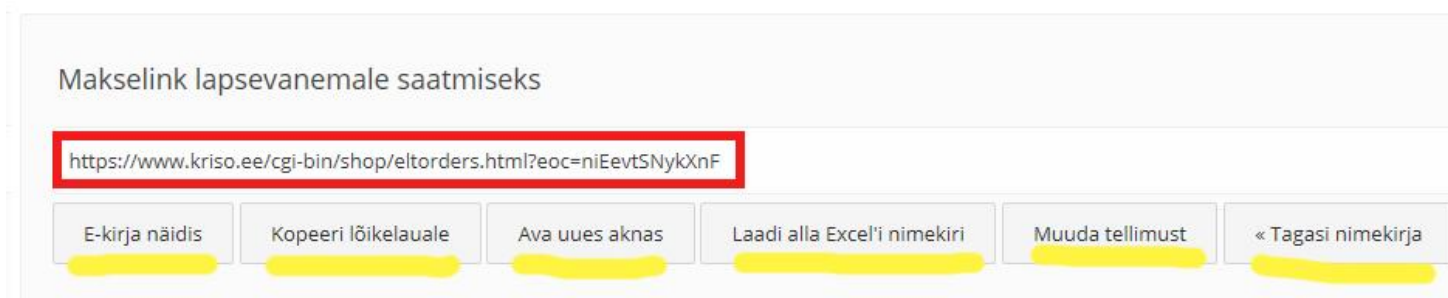
8. Tellimuse link, väljavõtted, raportid (Excel)

Tellimuse makselink on kuvatud tellimuse täpsemas vaates raamatu pildi kohal. E-kirja koostamise kiirendamiseks on loodud näidisvaade, mis avaneb nupule „E-kirja näidis“ vajutamisel.

Vajutades nuppu „Kopeeri lõikelauale“ kopeeritakse makselingi täispikk aadress arvuti lõikelauale ning vajutades nupule „Ava uues aknas“ avaneb makselink uues aknas.

Õpilaste tellimuste raporti saab alla laadida Exceli failina, kui vajutate nupule „Laadi alla Excel'i nimekiri“.

Aktiivse tellimuse muutmise akna saab välja kutsuda, kui vajutate nupule „Muuda tellimust“ ning minna tagasi tellimuste nimekirja vaatesse, kui vajutate nuppu „Tagasi nimekirja“.



Õpilaste nimekiri (Raamatukauplus Krisostomus, X)

Pilt 13. Vajalikud nupud ja tellimuse makselink lapsevanematele saatmiseks (juhul, kui ei soovi kasutada kooli vaadet)

2. Lapsevanema makseliides ja kooli vaade

1. Õpilase(t)e valimine ja tellimuse vormistamine

Lapsevanemale saadetava makselingi avamisel (vt pt 1.8) avaneb raamatute tellimise ja õpilaste valiku vaade (vt Pilt 14). Selles vaates on vaja ära määrata raamatu saaja ja raamatute eest tasuja. Selleks tuleb rippmenüüst valida õpilase nimi (juhul, kui õpilase eest on juba tasutud, siis teda selles nimekirjas enam ei kuvata) ning rippmenüü alla sektsiooni „Maksja andmed“ märkida maksja ees- ja perekonnanimi ning e-posti aadress. Pärast andmete sisestamist on jätkamiseks vaja vajutada vormi lõpus asuvat nuppu „Mine maksuma“.

Inglise keele õpikud koolidele

Raamatukauplus Krisostomus, X, Test



Record Breakers!

[Kõva köide]

Amazing facts about people, animals, Earth, and space pack this fantastic kids' book of world records. It's the perfect gift book for children aged 9-11. Record Breakers brings you the first, fastest, longest, largest, biggest, and best records in the world. Track the longest shark migration (20.000 km/12.400 miles); visit the coolest place

Raamatu saaja

Raamatukauplus Krisostomus, X, Test

Õpilase nimi *

Palun valige õpilase nimi

+

Maksja andmed

Eesnimi *

Kristian

Perekonnanimi *

Krieger

Maksja e-mail *

kristian@krisostomus.ee

Mine maksuma »

Raamatud saab kätte kontorist

Pilt 14. Tellimuse täitmise vorm

Soovi korral on võimalik tasuda mitme õpilase eest korraga. Selleks tuleb vajutada õpilase valiku rippmenüü all asuvat „+“ märgiga nuppu. Pärast nupu vajutamist tekib uus õpilase valiku rippmenüü. Juhul, kui siiski ei soovi õpilasi lisada, piisab, kui jätate õpilase lihtsalt valimata.

2. Tellimuse eest tasumine

Pärast tellimuse andme täitmist ja „Mine maksa“ nupule vajutamist avaneb tasumise vaade (vt Pilt 15). Selles vaates on näha tellimuse kokkuvõte (vasakul) ja tellimuse eest tasumiseks mõeldud maksemeetodid (suuremate Eesti pankade pangalingid, PayPal ja EveryPay krediitkaardi maksed). Tellimuse lõplikuks kinnitamiseks on vaja valida sobiv maksemeetod ning vajutada nuppu „MINE MAK SMA“. Pärast nupu vajutamist suunatakse teid valitud maksemeetodi pakkuja veebilehele. Makse õnnestumise korral kinnitatakse tellimus ja tellimuse info saadetakse maksja e-posti aadressile.

Tellimuse vormistamine

INGLISE KEELE ÕPIKUD

Klient

Kuupäev: 07.02.2019
Nimi: Kristin Luigeti
Asutus: Kõne- ja kuulmiskeskus
E-post: kristin@kõnekeskus.ee
Aadress: Kõnekeskus, Kõnekeskuse tee 10, 10110 Tallinn
Postiindeks, Linn: 10110 Tallinn
Tavatelefon: 6666
Mobiilnumber: 566666

Tooted tellimuses

ISBN	Pealkiri	Kogus	Hind	Summa
9780241296967	Record Breakers! Juku Kalle (Raamatukauplus Krisostomus)	1	15.97	15.97 EUR

Kinkekaardi kood

Tasumine

VALIGE VIIS, KUIDAS SOOVITE RAAMATUTE EEST TASUDA

Swedbank u!net

Luminor coop Pank

LHVpank MasterCard VISA

Pay Now

Tooteid kokku: 1

Kokku: 15.97 EUR

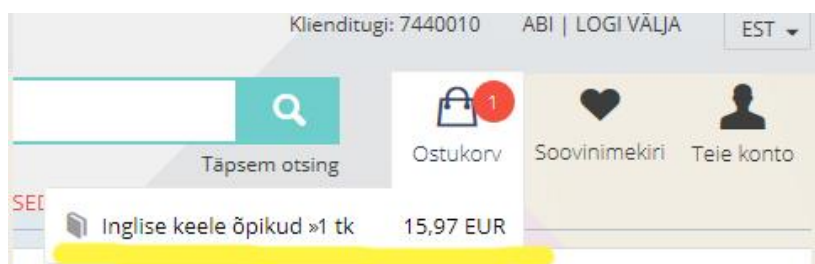
MINE MAK SMA

Muuda andmeid

i NB! Tegemist on õpiku tellimusega. Õpilased saavad õpikud kätte vastavalt kokkuleppele oma koolist.

Pilt 15. Maksmine

NB! Juhul, kui maksmine ebaõnnestub, suunatakse teid tagasi meie veebilehele, kus saate soovi korral tegevust korrata, valides selleks uue maksemeetodi või lihtsalt uuesti proovida. Vajadusel saate tellimuse vormistamise edasi lükata. Edasilükatud tellimuses olevad raamatud leiab hiljem ostukorvist „Inglise keele õpikud“ (vt Pilt 16).



Pilt 16. Ostukorv „Inglise keele õpikud“

3. Kooli vaade

Kooli vaade on loodud tellimuste vormistamise lihtsustamiseks. Seda on mõistlik kasutada, kui on soov kasutusele võtta mitu erinevat gruppi/klassi ning iga klassi õpilaste eraldi teavitamine on keeruline või nõuab palju lisatööd.

Kooli vaate korral kuvatakse kõik grupid/klassid ühel lehel ning soovitud grupi valimisel kuvatakse süsteemi poolt gruppi/klassi kuuluvate õpilaste nimekiri (vt Pilt 17).

Inglise keele õpikud koolidele

Üks esinduslik Eesti kool

Jätkamiseks valige sobiv klass ja õpilase nimi

1. VALIGE KLASS/GRUPP

X

test

10A 10B 10C

2. VALIGE ÕPILANE

Ale Ex Press >	Capten Jack Sparrow >	Eneli Mall >	Jack the Ripper >
Jorge Varge Dirge >	Kaberneeme John >	Kalle Kolk >	Kalle P. >
Kes On >	Kill Jo Tiin >	Kirve Nägu >	Koolimeees Killa >
Kristjan T. >	Mari-Liis Kuslap >	Mel C. >	Ming Jo Han >
Mis On >	Saabastega Kass >	Sigmund Freud >	Sigmund T. >
Silver Üks Pikssilm >	Son van Der Varhammer von ...>	Sten-Willem Krirchenbaum >	Stig Firmer Brenner >
Sukk ja Saabas >	Zen fon Ben >	Tere On >	Terje L. >
Vanilla B. >	Vivo Sivo >	Wux Vollbaum >	Õnne K. >

Pilt 17. Kooli vaade